

ワークショップ一覧

日程	内容	1回あたりの定員	会場
11/23	庵治石の文鎮作り	20名	2階 大研修室
11/23	プログラミング【お絵かきしてプログラミング(Viscuit) 低学年対象】	10名	3階 パソコン研修室
12/24	タイルのオリジナルコースター作り	20名	2階 大研修室
12/24	プロペラカー作り	15名	3階 視聴覚研修室
12/25	プログラミング【ゲームしながらプログラミング(Scratch) 5・6年生対象】	10名	3階 パソコン研修室
12/25	銅板レリーフ作り	20名	2階 大研修室

申込方法

EXメールにて
申し込み
ください

⚠ 受付開始(時間)前の申し込みは無効となります

①参加希望教室名(※終日参加できる教室は1つになります) ②時間の希望(午前又は午後)
③参加者氏名 ④年齢 ⑤郵便番号・住所 ⑥電話番号 ⑦メールアドレス
を明記の上、下記のメールアドレスにご応募ください。後日、参加券(はがき)を郵送いたします。

【メール送信先】 いいものづくりワークショップ受付事務局(株式会社ピクト内)
monotukuri@picto.co.jp

11月参加 受付期間 令和4年11月1日(火)9:00～令和4年11月11日(金)23:59まで

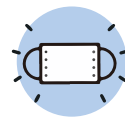
12月参加 受付期間 令和4年12月1日(木)9:00～令和4年12月11日(日)23:59まで

(※11月と12月開催別々で募集)

【開催の内容などに】 香川県地域技能振興コーナー(香川県職業能力開発協会)
【関してお問合せ先】 TEL087-882-2910(平日9:00～16:00)

受付は
先着順と
なります

新型コロナウイルス 感染防止対策にご協力ください



ご来場の際はマスク着用をお願いします



会場内でのソーシャルディスタンス確保にご協力をお願いします



発熱・咳など体調不良のある方は、
教室の参加をお控えください



会場では、手指のアルコール消毒を
お願いします

※教室内容などは予告なく変更する場合があります。予めご了承ください。※動きやすく汚れてもいい服装で参加してください。※小学校3年生以下のお子様には必ず保護者が同伴してください。※体験終了後にアンケートにご協力をお願いいたします。※3日間を通して参加できるのは1職種のみです。

当日持参物

- 水筒
- タオル

厚生労働省

若年技能者
人材育成支援等事業

若者へつなぐ 匠の技

ざぶとん作り



たくみ

匠が教える ものづくり

すぐ腕の
技能士さんに
教えてもらえる
チャンスだよ!

「ものづくり体験」は、
きっとキミの
未来につながるよ!



印鑑作り




ロボットプログラミング

ものづくり体験 のご案内



板金体験



かわらぶき

香川県体験テーマ プロが教える!親子のための いいものづくりワークショップ

日時 令和4年 秋 11月23日(水) 10:00~15:00 / 冬休み 12月24日(土) 10:00~15:00
10:00~15:00【午前の部 10:00~11:30 ▶ 午後の部 13:30~15:00】

場所 地域職業訓練センター(香川県高松市郷東町587-1) 駐車場あり

小学生対象 参加費無料 詳細は裏面をご覧ください。

主催:香川県地域技能振興コーナー(香川県職業能力開発協会) 後援:香川県、香川県教育委員会

ものづくり体験の
情報はこちら!



LINE公式アカウント
友だち募集中!



あじいし ぶんちんづく 庵治石の文鎮作り

11/23
水・祝

会場
2階 大研修室
定員
40名(20名×2回)

持参物
□ぞうきん 2枚
□赤えんぴつ



石材施工技能士が教えます!

世界に誇る庵治石を磨いて、つやつやの文鎮を作ろう



参加無料

プロが教える! 親子のための

11月のワークショップ

対象
小学生

3年生以下のお子様は必ず保護者の同伴が必要です

秋 冬休み

令和4年11月23日(水)祝 / 12月24日(土) 25日(日)

10:00~15:00 午前の部▶10:00~11:30 午後の部▶13:30~15:00

プログラミング

11/23
水・祝

ITマスターが教えます!

「お絵かきしてプログラミング(Viscuit)」
●自分で描いた絵を動かしてみよう(低学年対象)



会場
3階 パソコン研修室
定員
20名(10名×2回)

12/25
日

「ゲームしながらプログラミング(Scratch)」
●ゲームを作ってみよう!(5・6年生対象)




会場
3階 パソコン研修室
定員
20名(10名×2回)

タイルのオリジナルコースター作り

12/24
土

会場
2階 大研修室
定員
40名(20名×2回)

持参物
□めねふきんまたはウェットティッシュ



タイル張り技能士が教えます!

カラフルなタイルを貼って、オリジナルのコースターを作ろう



プロペラカー作り


12/24
土

会場
3階 視聴覚研修室
定員
30名(15名×2回)



電子機器組立て技能士が教えます!

好きな絵を描き、モーターと電池を使って、プロペラの風で走る車を作ろう



どうばん 銅板レリーフ作り

12/25
日

建築板金技能士が教えます!

銅板に自分の好きな絵や文字を描き、浮き出るようにへらで押し出してレリーフを作ろう

会場
2階 大研修室
定員
40名(20名×2回)

